









CAN TIDA D	Cable	Cone ctores por cable	Conectores totales	Espacio de conectores	Largo total	Tipo de cable
1	<p data-bbox="467 659 847 693">Cable ATX modular (24 PINES)</p> 	1	1	-	610 mm (± 10 mm)	Con manga s
2	<p data-bbox="490 1331 824 1365">EPS/ATX 12V 8 pines (4+4)</p> 	1	2	-	650 mm (± 10 mm)	Depart amento

CAN TIDA D	Cable	Conectores por cable	Conectores totales	Espaciado de conectores	Largo total	Tipo de cable
I	<p data-bbox="479 661 836 693">Pasador de 12 VHPWR (12+4)</p> 	I	I	I	650 mm (± 10 mm)	Departamento
I	<p data-bbox="527 1249 787 1281">PCIe de 8 pines (6+2)</p> 	I	I	I	650 mm (± 10 mm)	Departamento

CAN TIDA D	Cable	Cone ctores por cable	Conecto res total es	Espaci ado de conec tores	La rgo total	Tipo de cable
1	<p data-bbox="493 659 821 693">PCIe de 8 pines (6+2) (6+2)</p> 	2	2	600 mm, 100 mm	750 mm (± 10 mm)	Depart amento
1	<p data-bbox="526 1367 789 1400">SATA (3 SATA) recto</p> 	3	3	455 mm, 115 mm, 115 mm, 115 mm	800 mm (± 10 mm)	Depart amento

CAN TIDA D	Cable	Conectores por cable	Conectores totales	Espaciado de conectores	Largo total	Tipo de cable
1	<p>SATA (4 SATA) Ángulo recto</p> 	4	4	455 mm, 115 mm, 115 mm, 115 mm	800 mm (± 10 mm)	Departamento
1	<p>PATA (4 pines)</p> 	4	4	450 mm, 100 mm, 100 mm, 100 mm	750 mm (± 10 mm)	Departamento